

Ein Teilfonds von Morgan Stanley Investment Funds
Euro Bond Fund
(Thesaurierende Anteilsklasse)

Anlageziel

Erwirtschaftung von Erträgen und langfristiges Wachstum Ihrer Kapitalanlage.

Anlageansatz

Der Fonds strebt eine attraktive relative Rendite in Euro an und investiert dazu vorrangig in hochwertige Anleihen, die auf Euro lauten und von Unternehmen, Regierungen oder staatlich garantierten Emittenten begeben werden.

Anlageteam	SEIT	BRANCHENERFAHRUNG IN JAHREN
Leon Grenyer, Head of European Multi-Sector	2002	29
Anton Heese, Executive Director	2009	24
Dipen Patel, Executive Director	2009	16

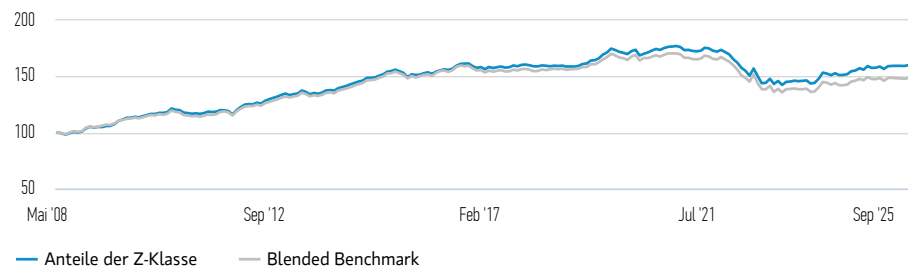
Die Zusammensetzung des Teams kann sich jederzeit ohne Vorankündigung ändern.

Mit Wirkung zum 30. August 2024 ist Richard Ford nicht mehr als Portfoliomanager tätig, während Anton Heese und Dipen Patel als Portfoliomanager im Fonds aufgenommen wurden.

Anteile der Z-Klasse (in %, abzügl. Gebühren) ggü. Index in EUR

Wertentwicklung einer Anlage von 100 EUR seit Auflegung (Barwert)

Die Wertentwicklung in der Vergangenheit ist kein verlässlicher Indikator für die künftige Wertentwicklung.



Anlageperformance (in %, abzügl. Gebühren) in EUR

	Kumulativ (%)				Annualisiert (% p.a.)				AUFLEGUNG
	1 M	3 M	LFD. J.	1 J.	3 J.	5 J.	10 J.		
Anteile der Z-Klasse	0,40	0,33	1,47	1,70	3,58	-1,81	0,54		2,75
	0,33	0,02	0,48	0,43	2,31	-2,59	-0,12		2,30

Renditen per Kalenderjahr (%)	2024	2023	2022	2021	2020	2019	2018	2017	2016	2015
Anteile der Z-Klasse	2,79	7,03	-16,55	-3,05	4,26	6,57	-0,30	0,98	4,02	0,21
	1,81	6,53	-17,50	-3,21	3,57	4,88	0,64	0,18	3,50	0,31

Dieser Fonds wurde im Dezember 1998 umstrukturiert. Ursprüngliches Auflegungsdatum: September 1992.

Performanceangaben werden auf Basis der Nettoinventarwerte (NAV) und abzüglich Gebühren berechnet. Provisionen und Kosten, die bei der Ausgabe und der Rücknahme von Anteilen anfallen, werden nicht berücksichtigt. Alle Performance- und Index-Daten stammen von Morgan Stanley Investment Management Limited („MSIM Ltd.“).

Der Wert der Anlagen und der mit ihnen erzielten Erträge können sowohl steigen als auch fallen. Es ist daher möglich, dass Anleger das ursprünglich investierte Kapital nicht in voller Höhe zurückerhalten.

The Blended Index performance shown is calculated using the MSCI Euro Debt Index from inception through 30 April 2007, the Euro-Aggregate Index to 31 December 2014 and the Bloomberg Euro-Aggregate A- or Better Index thereafter.

BROAD MARKETS FIXED INCOME TEAM

Anteilsklasse	Z-ANTEILE
Währung	Euro
ISIN	LU0360477631
Bloomberg	MORDMBZ LX
Auflegung	22. Mai 2008
Rücknahmepreis	€ 40,01

Fondsangaben	
Auflegung	01. Dezember 1998
Basiswährung	Euro
Benchmark	Euro Aggregate A- or Better
Kundenspezifische Benchmark	
Gesamtvermögen	€ 168,34 Millionen
Struktur	Luxembourg SICAV
SFDR-Klassifizierung [†]	Artikel 8

Gebühren (%)	Z-ANTEILE
Maximaler Ausgabeaufschlag	0,00
Laufende Kosten	0,36
Managementgebühr	0,45

The ongoing charges figure incorporates a fee reduction by way of a waiver of 0.20% until 30/06/26. This fee reduction will expire 01/07/26.

Der Ausgabeaufschlag ist ein Maximalwert. Er kann unter Umständen geringer ausfallen. Fragen Sie hierzu Ihren Finanzberater. Die laufenden Kosten spiegeln die Zahlungen und Aufwendungen wider, die während des Geschäftsbetriebs des Fonds anfallen und vom Vermögen des Fonds im Laufe der Zeit abgezogen werden. Enthalten sind die Gebühren für die Anlageverwaltung (Managementgebühr), Depotbankgebühren sowie Administrationskosten. Weitere Informationen finden Sie im Abschnitt „Gebühren und Aufwendungen“ des Verkaufsprospekts.

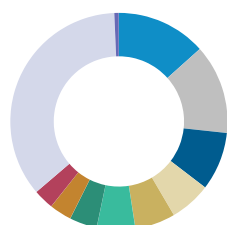
Die angegebenen Gebühren beziehen sich ausschließlich auf Morgan Stanley Investment Funds (SICAV) und schließen keine zusätzlichen Gebühren ein, die bei der Verpackung in ein Produkt anfallen könnten.

Zeichnungen (USD)	Z-ANTEILE
Mindestersanlage	0
Mindestfolgeinvestition	0

Kennzahlen (3 Jahre, annualisiert)	Z-ANTEILE	INDEX
Überschussrendite (%)	1,27	--
Alpha (Jensens)	1,22	--
Beta	0,94	1,00
Information ratio	1,96	--
R-Squared	0,99	1,00
Sharpe-Ratio	0,09	-0,16
Tracking error (%)	0,65	--
Volatilität (Standardabweichung) (%)	4,87	5,17

Die dargestellten Risiko-/Renditedaten wurden unter Bezugnahme auf die Blended Benchmark berechnet, falls die Berechnung anhand eines Index erfolgte.

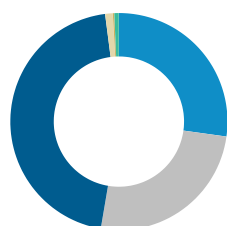
Merkmale	FONDS	INDEX
Duration (Jahre)	6,36	6,13
Durchschnittliche Rendite bis zur Fälligkeit (%)	3,21	2,88
Anzahl der Positionen	216	7.728

Wichtigste Länder (% des Gesamt Nettovermögens)¹

	FONDS
Spanien	13,38
Frankreich	13,33
Kanada	8,70
Großbritannien	6,15
Australien	6,01
Deutschland	5,74
Niederlande	4,10
Singapur	3,32
Südkorea	3,04
Sonstige	35,58
Liquide Mittel	0,67

Sektorallokation (% des Gesamt Nettovermögens)^{1,2}

	PORTFOLIO
Treasuries	26,01
Staatsnahe Anleihen	31,33
Unternehmensanleihen	18,59
Industrie	5,81
Versorger	0,37
Finanzinstitute	12,41
Verbriefte Wertpapiere	23,48
Liquide Mittel	0,59

Bonitätsverteilung (% des Gesamt Nettovermögens)^{1,3}

	FONDS
AAA	27,22
AA	25,45
A	45,31
BBB	1,12
CCC	0,23
Liquide Mittel	0,67

[†] Dieser Fonds wird gemäß der Verordnung über nachhaltigkeitsbezogene Offenlegungspflichten im Finanzdienstleistungssektor als Produkt nach Artikel 8 eingestuft. Produkte im Sinne von Artikel 8 sind Produkte, die ökologische oder soziale Merkmale fördern und Nachhaltigkeit verbindlich in den Anlageprozess integrieren.

¹ In der Summe ergeben sich aufgrund des Ausschlusses der sonstigen Aktiva und Passiva nicht unbedingt 100%.

² Weitere Informationen zur Sektoreuzuordnung bzw. zu den Definitionen finden Sie auf der Website www.msci.com/gics und im Glossar auf www.morganstanley.com/im.

³ Die Daten der Wertpapiere zur Bonitätsverteilung stammen von Fitch, Moody's und S&P. Weichen die Bonitätsratings für einzelne Wertpapiere der drei Rating-Agenturen voneinander ab, gilt die „höchste“ Bewertung. Das Rating von Credit Default Swaps basiert auf dem „höchsten“ Rating der zugrunde liegenden Referenzanleihe. „Barmittel“ umfassen Anlagen in kurzfristigen Instrumenten, inklusive Anlagen in Morgan Stanley Liquiditätsfonds.

Anträge auf Anteile der Teilfonds sollten nicht gestellt werden, ohne zuvor den aktuellen Prospekt, das Key Information Document („KID“) oder das Key Investor Information Document („KIID“) heranzuziehen. Diese sind in Englisch sowie in den Sprachen der Länder verfügbar, in denen der Fonds zum Vertrieb zugelassen ist, und können online auf den [Webseiten von Morgan Stanley Investment Funds](#) oder kostenlos am Sitz, European Bank and Business Centre, 6B route de Trèves, L-2633 Senningerberg, R.C.S. Luxemburg B 29 192, bezogen werden.

Die Zusammenfassung der Anlegerrechte ist in den oben erwähnten Sprachen und unter der angegebenen Website-Adresse im Abschnitt „Allgemeine Unterlagen“ verfügbar.

Informationen in Bezug auf Nachhaltigkeitsaspekte des Fonds sind online in Englisch verfügbar unter: [Verordnung über nachhaltigkeitsbezogene Offenlegungspflichten im Finanzdienstleistungssektor \(„SFDR“\)](#).

Beendet die Verwaltungsgesellschaft des entsprechenden Fonds ihre Vereinbarung zur Vermarktung dieses Fonds in einem Land des EWR, in dem dieser für den Verkauf registriert ist, so geschieht dies in Übereinstimmung mit den OGAW-Vorschriften.

WICHTIGE INFORMATIONEN

Das vorliegende Dokument wurde ausschließlich zu Informationszwecken erstellt und stellt kein Angebot bzw. keine Empfehlung zum Kauf oder Verkauf eines bestimmten Wertpapiers oder zur Verfolgung einer bestimmten Anlagestrategie dar. Anleger sollten sich bewusst sein, dass eine diversifizierte Strategie nicht gegen einen Verlust in einem bestimmten Markt schützt.

Alle Anlagen sind mit Risiken verbunden, die auch einen möglichen Verlust des eingesetzten Kapitals einschließen können. Die hierin enthaltenen Materialien wurden nicht auf der Grundlage der individuellen Situation eines einzelnen Kunden erstellt und stellen keine Anlageberatung dar. Sie dürfen nicht als Steuer-, Buchführungs-, Rechts- oder aufsichtsrechtliche Beratung interpretiert werden. Zu diesem Zweck sollten Investoren vor Anlageentscheidungen eine unabhängige Rechts- und Finanzberatung in Anspruch nehmen, die auch eine Beratung in Bezug auf steuerliche Auswirkungen umfasst.

Der Einsatz von Fremdkapital erhöht die Risiken, so dass eine relativ geringe Wertentwicklung einer Anlage zu einer unverhältnismäßig großen Bewegung, sowohl im negativen als auch im positiven Sinne, im Wert dieser Anlage und damit auch im Wert des Fonds führen kann.

Die Anlage in den Fonds betrifft den Erwerb von Anteilen bzw. Aktien an einem Fonds und nicht an einem Basiswert wie ein Gebäude oder Anteile eines Unternehmens, da es sich hierbei nur um die zugrunde liegenden Vermögenswerte handelt.

Morgan Stanley Investment Management 'MSIM', die Vermögensverwaltungssparte von

Risiko-Rendite-Profil der Z-Anteilsklasse

- Der Fonds kann durch Veränderungen der Wechselkurse zwischen der Fondswährung und den Währungen der Anlagen des Fonds beeinträchtigt werden.
- Bei einem Anstieg der Zinsen ist mit einem Wertverlust von Anleihen zu rechnen, bei einem Zinsrückgang mit einem Wertzuwachs.
- Der Wert von Finanzderivaten ist äußerst kritisch und kann zu Verlusten führen, die über dem Anlagebetrag vom Teilfonds liegen.
- Emittenten können ihre Schulden möglicherweise nicht zurückzahlen; dann wird der Wert Ihrer Anlage fallen. Investiert der Fonds in Anleihen mit einer niedrigeren Bonitätseinstufung, ist dieses Risiko höher.
- Der Fonds stützt sich auf andere Parteien, um gewisse Dienste, Anlagen oder Transaktionen durchzuführen. Falls diese Parteien insolvent werden, kann dies zu finanziellen Verlusten für den Fonds führen.
- Nachhaltigkeitsfaktoren stellen ggf. folgende Risiken für das Vermögen dar: Auswirkung auf die Werte des Vermögens, erhöhte Betriebskosten
- Am Markt könnte es nicht genügend Käufer oder Verkäufer geben. Dies könnte die Fähigkeit des Fonds beeinträchtigen, Wertpapiere zu kaufen oder zu verkaufen.
- Die Wertentwicklung in der Vergangenheit ist kein verlässlicher Indikator für die künftige Wertentwicklung. Die Rendite kann infolge von Währungsschwankungen steigen oder sinken. Der Wert von Kapitalanlagen sowie die damit erzielten Erträge können sich positiv oder negativ entwickeln, und Anleger können das investierte Kapital unter Umständen vollständig oder zu einem großen Teil verlieren.
- Der Wert der Kapitalanlagen sowie die damit erzielten Erträge werden schwanken, und es kann nicht garantiert werden, dass der Fonds seine Anlageziele erreicht.
- Die Anlagen können auf unterschiedliche Währungen lauten. Änderungen der Wechselkurse zwischen den Währungen können den Wert der Anlagen daher steigern oder schmälern. Ferner können Wechselkursschwankungen zwischen der Referenzwährung des Anlegers und der Basiswährung der Anlagen den Wert der Kapitalanlagen beeinträchtigen.

Weitere Varianten der Z-Anteilsklasse

	WÄHRUNG	AUFLEGUNG	ISIN	BLOOMBERG
ZX	EUR	17.09.2018	LU0360609993	MSEUBZX LX

Die vollständigen Risikohinweise sind dem Verkaufsprospekt zu entnehmen, der auf www.morganstanleyinvestmentfunds.com verfügbar ist. Die angegebenen Daten sind per 30.09.2025 zu verstehen und können sich täglich ändern.

Morgan Stanley (NYSE: MS), hat keine Finanzintermediäre beauftragt, dieses Material zu nutzen und zu verteilen, es sei denn, eine solche Nutzung und Verteilung erfolgt im Einklang mit geltenden Gesetzen und Vorschriften. MSIM übernimmt keine Verantwortung und haftet nicht für den Gebrauch oder Missbrauch dieser Veröffentlichung durch den Finanzintermediär.

Ohne die ausdrückliche schriftliche Zustimmung der Gesellschaft darf dieses Material weder ganz noch teilweise auf direkte oder indirekte Weise vervielfältigt, kopiert, modifiziert, zur Erstellung eines abgeleiteten Werks eingesetzt, aufgeführt, ausgestellt, veröffentlicht, gepostet, lizenziert, eingebettet, verteilt oder übertragen werden oder sein Inhalt an Dritte weitergegeben werden. Dieses Material darf nicht verlinkt werden, sofern ein solcher Hyperlink nicht für den persönlichen und nicht kommerziellen Gebrauch bestimmt ist. Alle in dem vorliegenden Dokument enthaltenen Informationen sind das geistige Eigentum des Herausgebers und urheberrechtlich sowie gemäß anderen anwendbaren Gesetzen geschützt. Dieses Material kann in andere Sprachen übersetzt werden. Wenn eine solche Übersetzung angefertigt wird, bleibt die englische Version verbindlich; bei Unstimmigkeiten mit einer anderen Sprache ist die englische Version maßgebend.

Bei der Erstellung dieses Materials wurden öffentlich verfügbare Informationen, intern entwickelte Daten und andere externe Informationsquellen herangezogen, die als zuverlässig erachtet werden. Für die Zuverlässigkeit dieser Informationen kann jedoch keine Gewähr übernommen werden. MSIM, die Gesellschaft, hat Informationen aus öffentlichen und externen Quellen nicht unabhängig überprüft.

Die Abbildungen und Grafiken in diesem Dokument dienen ausschließlich der Veranschaulichung und können sich ändern.

DEFINITIONEN

Alpha (Jensens) ist ein Maß für die risikobereinigte Performance. Es steht für die durchschnittliche Über- oder Unterrendite eines Portfolios oder einer Anlage gegenüber der vom Capital Asset Pricing Model (CAPM) prognostizierten Rendite aus dem Beta des Portfolios oder der Anlage und der durchschnittlichen Marktrendite. Vor dem 30. Juni 2018 wurde das Alpha als Überschussrendite des Fonds gegenüber der Benchmark berechnet. Die **Anzahl der Positionen** ist als typische Spanne und nicht als maximale Angabe zu verstehen. Das Portfolio kann aufgrund der Marktbedingungen und ausstehender Transaktionen zeitweise weitere Positionen enthalten. **Beta** ist eine Kennzahl für die relative Volatilität eines Fonds oder Portfolios im Vergleich zu den Auf- und Abwärtstrends des Marktes. Ein Beta-Wert größer als 1,0 bezeichnet eine Emission oder einen Fonds, die/der größeren Kursschwankungen unterliegen wird als der Markt, während ein Beta-Wert kleiner

als 1,0 auf eine entsprechend geringere Volatilität hindeutet. Der Beta-Wert des Marktes beträgt stets 1. **Bloomberg** steht für Bloomberg Global Identifier („BBGID“). Hierbei handelt es sich um einen einmaligen zwölfstelligen alphanumerischen Code, der zur Identifizierung von Wertpapieren auf Bloomberg-Terminals dient. Das Bloomberg-Terminal, ein von Bloomberg L.P. bereitgestelltes System, ermöglicht es Analysten, auf Finanzmarktdaten in Echtzeit zuzugreifen und diese zu analysieren. Jeder Bloomberg-Code beginnt mit den drei Buchstaben „BBG“, gefolgt von neun weiteren Stellen, die für jede Anteilsklasse des Teilfonds aufgeführt sind. Die **Duration** misst die Sensitivität des Kurses (der Wert des Kapitalbetrags) einer festverzinslichen Anlage gegenüber einer Zinsänderung. Die Duration wird in Jahren angegeben. Bei steigenden Zinsen sinken die Anleihenkurse und bei rückläufigen Zinsen steigen sie. Die **durchschnittliche Rendite auf Verfall** misst die jährliche Rendite verzinslicher Wertpapiere. Dabei wird davon ausgegangen, dass die Wertpapiere bis zur Fälligkeit gehalten werden. Diese Kennzahl berücksichtigt sowohl die während der Laufzeit des Wertpapiers erhaltenen Kuponzahlungen als auch die Rückzahlung des Kapitalbetrags bei Fälligkeit. **Information Ratio** ist das Alpha des Portfolios bzw. die Überschussrendite je Risikoeinheit – gemessen am Tracking Error – im Verhältnis zum Vergleichsindex des Portfolios. Der **ISIN** ist die internationale Wertpapierkennnummer, ein 12-stelliger Code bestehend aus Zahlen und Buchstaben, der Wertpapiere eindeutig identifiziert. **Liquide Mittel** entsprechen dem Wert der Anlagen, die sofort in Barmittel verwandelt werden können. Dazu gehören Commercial Papers, offene Devisengeschäfte, Geldmarktpapiere (T-Bills) und sonstige, kurzfristige Instrumente. Diese Instrumente gelten als Barmitteläquivalente, weil sie liquide sind und kein signifikantes Risiko besteht, dass sich ihr Wert ändert. **NIW** ist der Nettoinventarwert je Anteil des Teilfonds (NIW), der den Wert der von einem Fonds gehaltenen Vermögenswerte abzüglich dessen Verbindlichkeiten widerspiegelt. **R-squared** misst, wie sehr die Renditen einer Anlage mit einem Index korrelieren. Ein R-squared-Wert von 1,00 bedeutet, dass die Wertentwicklung des Portfolios zu 100% mit dem Index korreliert, während ein niedrigerer Wert auf eine geringere Korrelation der Portfolioperformance mit dem Index hindeutet. Die **Sharpe Ratio** ist eine risikoadjustierte Messgröße, die sich aus der Kennzahl der Überschussrendite zur Standardabweichung errechnet. Die Sharpe Ratio bestimmt den Ertrag pro Risikoeinheit. Je höher die Sharpe Ratio, desto besser ist die historische risikoadjustierte Performance. Der **Tracking Error** misst die Standardabweichung zwischen der Rendite einer Anlage und ihrer Benchmark. Die **Volatilität (Standardabweichung)** misst, wie weit einzelne Performanceerträge innerhalb einer Performance-Serie vom (arithmetischen) Mittelwert entfernt liegen. **Überschussrendite** bzw. die (positive oder negative) Differenz ist die Portfoliorendite zur Rendite des Vergleichsindex.

INFORMATIONEN ZUM INDEX

Die abgebildete Performance des Blended Index wird auf Grundlage des **MSCI Euro Debt Index** ab Auflegung bis zum 30. April 2007, des **Euro-Aggregate Index** bis zum 31. Dezember 2014 und des **Bloomberg Euro-Aggregate A- or Better Index** ab diesem Datum ermittelt. Der **Bloomberg Euro Aggregate Bond Index** ist eine umfassende und breit basierte Benchmark, die auf Euro lautende festverzinsliche Investment-Grade-Anleihen abbildet. Dazu gehören von Staaten, staatsähnlichen Emittenten und Unternehmen begebene Anleihen sowie verbrieft Emissionen. Die Aufnahme in den Index beruht auf der Währung und nicht auf dem Risiko des Landes, aus dem der Emittent stammt. Der Euro Aggregate ist eine Komponente anderer umfassender Indizes wie etwa des Multi-Currency Global Aggregate Index und des Pan-European Aggregate Index.

Der **MSCI Euro Debt Index** ist eine breit basierte Benchmark für Staats- und Unternehmensanleihen. Er setzt sich aus Anleihen zusammen, die auf Euro oder auf eine der Währungen der Europäischen Wirtschafts- und Währungsunion (EWWU) lauten und als Investment Grade eingestuft sind.

Der **Bloomberg Barclays Euro Aggregate A- or Better Index** ist eine Benchmark, die auf Euro lautende, festverzinsliche Investment-Grade-Anleihen abbildet. Dazu gehören von Staaten, staatsähnlichen Emittenten und Unternehmen begebene Anleihen sowie verbrieft Emissionen. Die Aufnahme in den Index beruht auf der Währung und nicht auf dem Risiko des Landes, aus dem der Emittent stammt. Es werden ausschließlich Anleihen mit einem Rating von A- oder besser aufgenommen.

“Bloomberg®” und der verwendete Bloomberg Index/Indizes sind Dienstleistungsmarken von Bloomberg Finance L.P. und seinen verbundenen Unternehmen und wurden von Morgan Stanley Investment Management (MSIM) für bestimmte Zwecke lizenziert. Bloomberg ist nicht mit MSIM verbunden, genehmigt, billigt, überprüft oder empfiehlt kein Produkt und garantiert nicht die Aktualität, Genauigkeit oder Vollständigkeit von Daten oder Informationen in Bezug auf ein Produkt.

Die Indizes werden nicht verwaltet und enthalten ferner keine Aufwendungen, Gebühren oder Ausgabeaufschläge. Es ist nicht möglich, direkt in einen Index zu investieren. Sämtliche in diesem Material genannten Indizes (einschließlich eingetragener Marken) sind das geistige Eigentum des jeweiligen Lizenzgebers. Indexbasierte Produkte werden in keiner Weise von dem jeweiligen Lizenzgeber gesponsert, beworben, verkauft oder empfohlen, und es wird diesbezüglich keine Haftung übernommen. Der Teilfonds wird aktiv verwaltet und die Verwaltung des Fonds wird nicht durch die Zusammensetzung der Benchmark eingeschränkt oder mit dieser verglichen.

Es wurde eine kombinierte Benchmark verwendet, da sich die Benchmark im dargestellten Berichtszeitraum geändert hat.

WEITERGABE

Dieses Material ist ausschließlich für Personen in Ländern bestimmt, in denen die Verteilung bzw. Verfügbarkeit des Materials den jeweils geltenden Gesetzen oder Vorschriften nicht zuwiderläuft, und wird daher nur an diese Personen ausgegeben. Es liegt in der Verantwortung der Personen, die im Besitz dieses Materials sind, und der Personen, die Anteile gemäß dem Prospekt erwerben möchten, sich über alle geltenden Gesetze und Vorschriften der jeweiligen Länder zu informieren und diese einzuhalten.

MSIM und seine verbundenen Unternehmen haben Vereinbarungen geschlossen, um ihre gegenseitigen Produkte und Dienstleistungen zu vermarkten. Alle verbundenen Unternehmen von MSIM unterliegen der angemessenen Aufsicht des Landes, in dem sie tätig sind. Die verbundenen Unternehmen von MSIM sind: Eaton Vance Advisers International Ltd, Calvert Research and Management, Eaton Vance Management, Parametric Portfolio Associates LLC und Atlanta Capital Management LLC und Parametric SAS.

Schweiz: Dieses Material ist in deutscher Sprache verfügbar und wird von Morgan Stanley & Co. International plc, London (Niederlassung Zürich), herausgegeben. Diese wurde von der Eidgenössischen Finanzmarktaufsicht („FINMA“) zugelassen und unterliegen deren Aufsicht. Eingetragener Geschäftssitz: Beethovenstrasse 33, 8002 Zürich, Schweiz.