Subfondo de Morgan Stanley Investment Funds

# NextGen Emerging Markets Fund

(Clase de participaciones de acumulación)

## Objetivo de la inversión

Revalorización a largo plazo de su inversión.

## Enfoque de inversión

Nos centramos en áreas ignoradas de mercados emergentes fronterizos y pequeños. Nuestro objetivo es identificar la próxima generación de ideas de inversión y temas seculares basados en el potencial de crecimiento, la demanda de los consumidores y los grandes mercados abordables, pero que siguen estando muy poco invertido por los inversores en renta variable global. Con base en un proceso integrado top-down y bottom-up, gestionamos una cartera de compañías de alta calidad que consideramos que tienen la capacidad de generar rentabilidades atractivas y sostenibles a largo plazo.

| Equipos de inversión | INCORPORACIÓN A LA COMPAÑÍA | AÑOS DE EXPERIENCIA EN EL SECTOR |
|---|---|---|
| Steven Quattry, Executive Director | 2011 | 21 |

Los miembros del equipo pueden cambiar en cualquier momento sin aviso previo.

## Clase A Participaciones (% neto de comisiones) frente al índice en EUR

*Rentabilidad de 100 EUR invertidos desde el lanzamiento (valor en efectivo)*

**La rentabilidad pasada no es un indicador fiable de resultados futuros.**

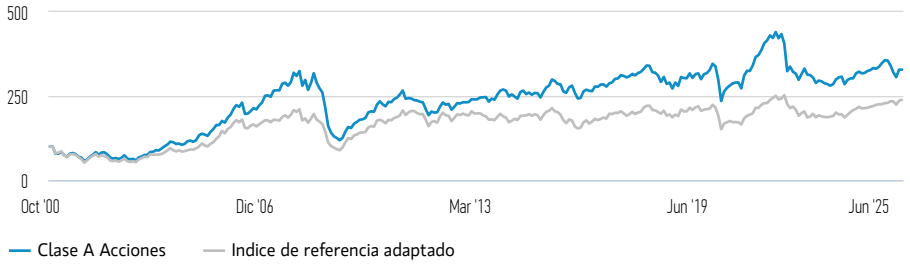


## Rentabilidad de la inversión (% neto de comisiones) en EUR

| | Acumulado (%) | | | | Anualizado (% anual) | | | |
|---|---|---|---|---|---|---|---|---|
| | 1 M | 3 M | YTD | 1 AÑO | 3 AÑOS | 5 AÑOS | 10 AÑOS | LANZAMIENTO |
| Clase A Acciones | 0,02 | 2,51 | -7,92 | 1,23 | 3,27 | 3,15 | 1,40 | 4,93 |
| MSCI Frontier Emerging Markets Net Index | 1,08 | 1,95 | 4,34 | 11,01 | 7,66 | 7,06 | 1,99 | -- |
| Indice de referencia adaptado | 1,08 | 1,95 | 4,34 | 11,01 | 7,66 | 6,30 | 1,67 | 3,58 |

## Rentabilidades del año natural (%)

| | 2024 | 2023 | 2022 | 2021 | 2020 | 2019 | 2018 | 2017 | 2016 | 2015 |
|---|---|---|---|---|---|---|---|---|---|---|
| Clase A Acciones | 18,05 | 4,57 | -33,45 | 33,60 | -6,08 | 23,58 | -15,33 | 15,03 | 10,71 | 5,73 |
| MSCI Frontier Emerging Markets Net Index | 13,36 | 8,05 | -12,81 | 12,21 | -10,70 | 16,19 | -10,29 | 11,37 | 8,14 | -8,99 |
| Indice de referencia adaptado | 13,36 | 8,05 | -23,06 | 26,97 | -14,60 | 17,64 | -11,81 | 9,40 | 23,53 | -10,93 |

**Todos los datos de rentabilidad corresponden al valor liquidativo (NAV) al inicio y al final del periodo una vez descontadas las comisiones y no tienen en cuenta las comisiones y los costes incurridos en la emisión y el reembolso de participaciones. La fuente de todas las cifras de rentabilidad y los datos de los índices es Morgan Stanley Investment Management Limited ("MSIM Ltd").**

El valor de las inversiones y de las rentas derivadas de ellas puede disminuir y aumentar, por lo que un inversor podría no recuperar el importe invertido.

**EMERGING MARKETS EQUITY TEAM**

| Clase de acción | CLASE A |
|---|---|
| Divisa | Euro |
| ISIN | LU0118140002 |
| Bloomberg | MORSEEA LX |
| Fecha de Lanzamiento | 17 Octubre 2000 |
| Valor liquidativo | € 82,08 |

| Datos del fondo | |
|---|---|
| Fecha de lanzamiento | 16 Octubre 2000 |
| QA4 Divisa del fondo | Euro |
| Indice de referencia | MSCI Frontier Emerging Markets Net Index |
| Índice de referencia personalizado | Indice de referencia adaptado |
| Patrimonio total | € 39,31 millones |
| Estructura | Luxembourg SICAV |
| SFDR Classification† | Artículo 8 |

| Gastos (%) | CLASE A |
|---|---|
| Comisión de suscripción máxima | 5,75 |
| **Gastos corrientes** | **1,89** |
| Comisión de gestión | 1,60 |

La comisión de suscripción se expresa como importe máximo. En algunos casos, se puede pagar menos. Puede averiguarlo a través de su asesor financiero. Los gastos corrientes reflejan los pagos y gastos asumidos por el fondo y se deducen de los activos del fondo durante el período. Incluye las comisiones pagadas por la gestión de las inversiones (comisión de gestión), las de depósito y los gastos de administración. Para obtener más información, consulte el apartado de Comisiones y Gastos del folleto.

Las comisiones que se indican son atribuibles únicamente a Morgan Stanley Investment Funds (SICAV) y no incluyen las comisiones adicionales que podrían aplicarse de agruparse en un producto.

| Suscripciones (USD) | CLASE A |
|---|---|
| Inversión inicial mínima | 0 |
| Inversión minima sucesiva | 0 |

| Estadísticas (3 años anualizado) | CLASE A | ÍNDICE |
|---|---|---|
| Alfa (de Jensen) | -3,42 | -- |
| Beta | 0,79 | 1,00 |
| Rentabilidad relativa (%) | -4,39 | -- |
| Ratio de información | -0,49 | -- |
| R Squared | 0,49 | 1,00 |
| Ratio de Sharpe | 0,02 | 0,44 |
| Volatilidad del fondo (Desviación típica) (%) | 12,05 | 10,65 |
| Error de seguimiento (%) | 8,89 | -- |
| Ratio de captación subidas | 75,96 | 100,00 |
| Ratio de captación bajista | 100,84 | 100,00 |

Los datos de riesgo y rentabilidad que se muestran se calculan con respecto al índice mixto en los casos en que se utiliza un índice para el cálculo.

| Características | FONDO | ÍNDICE |
|---|---|---|
| Participación activa (%) | 81,41 | -- |
| Número de posiciones | 38 | 253 |
| Crecimiento del beneficio por acción en 5 años (%) | 19,00 | 22,44 |
| Precio/beneficio (NTM)†† | 8,96 | 9,17 |
| Rentabilidad sobre recursos propios (%) | 27,20 | 17,18 |
| Rotación de la cartera (%)# | 33 | -- |

††P12M: próximos doce mesesQA.

#La rotación de la cartera proviene del último informe anual/semestral del fondo. Ver el último informe para una descripción de la metodología.

## Ponderaciones de capitalización bursátil (% del patrimonio neto total)[1]

| | FONDO | ÍNDICE |
|---|---|---|
| > $20B | 11,98 | 3,83 |
| $7-20B | 21,45 | 38,63 |
| $3.5-7B | 28,34 | 23,01 |
| $1-3.5B | 24,70 | 21,63 |
| < $1B | 13,53 | 12,91 |

## Distribución por países (% del patrimonio neto total)[1]

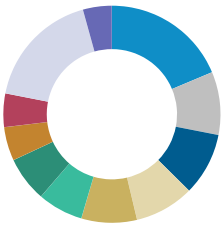

| | FONDO | ÍNDICE |
|---|---|---|
| Vietnam | 19,09 | 15,49 |
| Kazajistán | 9,60 | 4,26 |
| Indonesia | 9,56 | -- |
| Filipinas | 9,04 | 17,41 |
| Estados Unidos | 8,47 | -- |
| Egipto | 6,92 | 2,36 |
| Pakistán | 6,88 | 3,12 |
| Bangladesh | 5,14 | 1,03 |
| Eslovenia | 5,12 | 4,64 |
| Otros | 17,98 | 51,68 |
| Tesorería | 4,40 | -- |

## Distribución por sectores (% del patrimonio neto total)[1,2]

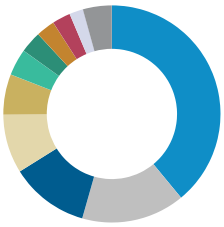

| | FONDO | ÍNDICE |
|---|---|---|
| Financiero | 39,87 | 41,97 |
| Consumo discrecional | 15,73 | 2,30 |
| Tecnología de la información | 11,97 | 0,23 |
| Consumo estable | 8,96 | 4,47 |
| Salud | 6,17 | 4,14 |
| Energía | 4,07 | 5,44 |
| Industrial | 3,28 | 11,23 |
| Servicios de comunicación - test -test | 2,87 | 5,04 |
| Inmobiliario | 2,77 | 9,60 |
| Materiales | 2,10 | 10,41 |
| Servicios públicos | -- | 5,18 |
| Tesorería | 4,40 | -- |

## Principales posiciones (% del patrimonio neto total)[3]

| | FONDO | ÍNDICE |
|---|---|---|
| FPT Corp | 6,18 | -- |
| MercadoLibre Inc | 5,97 | -- |
| Nova Ljubljanska Banka D.D. | 5,12 | 1,06 |
| Commercial International Bank - Egypt (CIB) | 4,38 | 1,66 |
| NAC Kazatomprom JSC | 4,07 | 1,20 |
| Century Pacific Food Inc | 3,72 | -- |
| Meezan Bank Ltd | 3,58 | -- |
| Halyk Bank of Kazakhstan JSC | 3,43 | 0,88 |
| Systems Ltd | 3,30 | 0,09 |
| PT Medikaloka Hermina Tbk | 3,22 | -- |
| **Total** | **42,97** | **--** |

† QA Test SFDR 8 Spanish Este fondo está clasificado bajo el Artículo 8 en virtud del Reglamento de Divulgación de Finanzas Sostenibles. Los productos bajo el artículo 8 son aquellos que promueven características ambientales o sociales y que integran factores de sostenibilidad en su proceso de inversión de manera vinculante.

[1] Podría no alcanzar el 100% debido a la exclusión de otros activos y pasivos.

[2] Para obtener información adicional sobre clasificaciones / definiciones sectoriales, visite www.msci.com/gics y el glosario en www.morganstanley.com/im.

[3] Estos valores y las asignaciones porcentuales revisten fines meramente ilustrativos y no constituyen asesoramiento de inversiones o recomendaciones con respecto a los valores o las inversiones que aquí se mencionan, no debiéndose interpretar como tales.

## Perfil de riesgo y rentabilidad de la clase de acciones A

- El fondo puede verse afectado por las variaciones de los tipos de cambio entre la moneda del fondo y las monedas de las inversiones que este realiza.
- El fondo depende de determinados servicios, inversiones o transacciones a cargo de terceros. En caso de que dichos terceros devengan insolventes, el fondo podría quedar expuesto a pérdidas financieras.
- Los factores de sostenibilidad pueden plantear riesgos para la inversión, por ejemplo: pueden afectar al valor de los activos, incrementar los costes operativos.
- Puede que no exista un número suficiente de compradores o vendedores, lo cual podría incidir en la capacidad del fondo para comprar o vender títulos.
- Invertir en acciones A de China a través de los programas Shanghái-Hong Kong y Shenzhen-Hong Kong Stock Connect también puede conllevar riesgos adicionales, como aquellos relacionados con la propiedad de acciones.
- Los riesgos de invertir en mercados emergentes son mayores, dado que los sistemas políticos, jurídicos y operativos pueden estar menos avanzados que en los mercados desarrollados. Debido a la naturaleza de los mercados en que invierte el fondo, podrían darse circunstancias en que los mecanismos de salvaguarda y custodia del fondo no sean tan seguros como los de mercados más desarrollados.
- La rentabilidad pasada no es un indicador fiable de resultados futuros. La rentabilidad puede aumentar o disminuir como consecuencia de las fluctuaciones de las divisas. El valor de las inversiones y los ingresos derivados de ellas puede disminuir y aumentar, por lo que los inversores podrían perder toda su inversión o una parte sustancial de esta.
- El valor de las inversiones y los ingresos derivados de ellas variará, por lo que no existe garantía de que el fondo vaya a alcanzar sus objetivos de inversión.
- Las inversiones pueden realizarse en varias divisas y, por lo tanto, las variaciones en los tipos de cambio entre divisas pueden hacer que el valor de las inversiones disminuya o aumente. Además, el valor de las inversiones puede verse afectado negativamente por las fluctuaciones en los tipos de cambio entre la divisa de referencia del inversor y la divisa de denominación de las inversiones.

## Otras clases A disponibles

| | DIVISA | LANZAMIENTO | ISIN | BLOOMBERG |
|---|---|---|---|---|
| AX | EUR | 01.06.2005 | LU0218443736 | MOREEAX LX |

**Consulte el folleto para obtener información exhaustiva sobre los riesgos, disponible en www.morganstanleyinvestmentfunds.com. Todos los datos son a 30.06.2025 y pueden cambiar a diario.**

No deben solicitarse participaciones del subfondo sin consultar primero el folleto y el documento de datos fundamentales ("Key Information Document") o el documento de datos fundamentales para el inversor ("Key Investor Information") vigentes, disponibles en inglés y en el idioma oficial de los países en los que se autoriza la distribución del fondo. Ambos documentos están disponibles en línea en los sitios web de Morgan Stanley Investment Funds o sin cargo en el domicilio social en European Bank and Business Centre, 6B route de Trèves, L-2633 Senningerberg, inscrita en el registro mercantil de Luxemburgo con el número B 29 192.

El resumen de los derechos del inversor está disponible en los idiomas indicados y en el sitio web, en el apartado de documentación general.

La información en relación con los aspectos de sostenibilidad del fondo está disponible en inglés en Internet en: Reglamento sobre la divulgación de información relativa a la sostenibilidad en el sector de los servicios financieros.

En caso de que la sociedad gestora del fondo correspondiente decida resolver su contrato para la comercialización del fondo en cualquier país del EEE en que se encuentre inscrito a tales efectos, será de conformidad con la normativa para OICVM.

**INFORMACIÓN IMPORTANTE**

Este documento se ha elaborado exclusivamente a efectos informativos y no constituye una oferta o una recomendación para comprar o vender valores concretos ni para adoptar una estrategia de inversión determinada. Los inversores deben ser conscientes de que una estrategia diversificada no protege frente a pérdidas en un mercado concreto.

Todas las inversiones conllevan riesgos, incluida la posible pérdida del capital principal. La información que figura en este documento no se ha elaborado atendiendo a las circunstancias particulares de ningún cliente y no constituye asesoramiento de inversión ni debe interpretarse en forma alguna como asesoramiento fiscal, contable, jurídico o regulatorio. Por consiguiente, antes de tomar una decisión de inversión, los inversores deben consultar a un asesor jurídico y financiero independiente para que les informe sobre las consecuencias fiscales de dicha inversión.

El uso de apalancamiento aumenta los riesgos, de modo que una variación relativamente reducida en el valor de una inversión puede traducirse en una variación desproporcionadamente elevada, desfavorable o favorable del valor de la inversión y, a su vez, del valor del fondo.

Invertir en el fondo implica adquirir participaciones o acciones de un fondo y no en un activo subyacente determinado como un edificio o las acciones de una empresa: estos son únicamente los activos subyacentes que se poseen.

Morgan Stanley Investment Management 'MSIM', división de gestión de activos de Morgan Stanley (NYSE: MS), no ha autorizado a intermediarios financieros a utilizar o distribuir este documento, salvo que dicha utilización y distribución se haga de conformidad con las leyes y los reglamentos aplicables. MSIM no será responsable, y declina cualquier responsabilidad, por el uso o el uso inapropiado de este documento por cualquier intermediarios financieros.

La totalidad o parte de este documento no puede ser reproducida, copiada, modificada, utilizada para crear un trabajo derivado, ejecutada, mostrada, publicada, cargada, objeto de licencia, enmarcada, distribuida o transmitida directa o indirectamente ni cualquiera de sus contenidos divulgados a terceros sin el consentimiento expreso por escrito de la firma. Este documento no puede ser objeto de enlace a menos que el hipervínculo sea para uso personal y no comercial. Toda la información que figura en este documento es propia y cuenta con la protección de la legislación sobre derechos de autor y demás leyes aplicables.

Este documento podrá traducirse a otros idiomas. En los casos en que se lleve a cabo una traducción, la versión en inglés revestirá carácter concluyente; en caso de discrepancias en otro idioma, prevalecerá la versión en inglés.

Este documento se ha preparado sobre la base de información disponible de forma pública, datos desarrollados internamente y otras fuentes externas consideradas fiables. Sin

embargo, no se formula declaración alguna con respecto a su exactitud y MSIM, la firma, no ha buscado verificar de forma independiente la información obtenida de fuentes públicas y de terceros.
Los diagramas y los gráficos que se recogen en este documento se proporcionan con fines meramente ilustrativos y pueden cambiar.

**DEFINICIONES**

La **participación activa** mide el porcentaje de posiciones en acciones de la cartera de un gestor que difieren del índice de referencia (en función de las posiciones y la ponderación de estas). Las cifras de la participación activa varían entre el 0% y el 100%. Una cifra del 100% significa que la cartera es completamente diferente del índice de referencia. El cálculo de la participación activa puede consolidar posiciones con la misma exposición económica. **El alfa (de Jensen)** es una medida de la rentabilidad ajustada por el riesgo que representa la rentabilidad media de una cartera o una inversión con respecto a la prevista por el modelo de valoración de los activos financieros (CAPM) dadas la beta de la cartera o la inversión y la rentabilidad media del mercado. Antes del 30 de junio de 2018, el alfa se calculaba como la rentabilidad relativa positiva del fondo con respecto al índice de referencia. La **beta** mide la volatilidad relativa de un fondo frente a los movimientos ascendentes o descendentes del mercado. Una beta superior a 1 identifica una emisión o un fondo que se moverán más que el mercado, mientras que una beta inferior a 1 identifica una emisión o un fondo que se moverán menos que el mercado. La beta del mercado siempre es igual a 1. **"Bloomberg"** se refiere a "Bloomberg Global Identifier ('BBGID')". Se trata de un código alfanumérico único de 12 dígitos diseñado para permitir la identificación de valores en un terminal de Bloomberg. El terminal de Bloomberg permite a los analistas acceder y analizar datos de los mercados financieros en tiempo real. Cada código de Bloomberg comienza con el mismo prefijo BBG, seguido de nueve caracteres adicionales que se enumeran para cada clase de participaciones del subfondo.. El crecimiento de los **beneficios por acción (BPA)** es el promedio ponderado del crecimiento de los beneficios por acción para todos los valores en cartera proyectado para los últimos tres ejercicios fiscales. Los beneficios por acción de una compañía se definen como los beneficios totales divididos por las acciones en circulación. El **efectivo y equivalentes** se definen como el valor de los activos que puede convertirse a efectivo de inmediato. Se incluyen el papel comercial, las operaciones con divisas abiertas, las letras del Tesoro y otros instrumentos a corto plazo. Tales instrumentos se consideran equivalentes a efectivo porque se estiman líquidos y no expuestos a un riesgo significativo de variación en su valor. El **Error de seguimiento** es la desviación estándar de la diferencia entre las rentabilidades de una inversión y su índice de referencia. **ISIN** es el número internacional de identificación de valores (ISIN), un código de 12 dígitos que consiste en números y letras que identifican inequívocamente los valores. El **número de posiciones** que se facilita es un rango típico, no un número máximo. La cartera podría superar este número ocasionalmente debido a las condiciones del mercado y a las operaciones pendientes. **Precio/beneficio (NTM)** El ratio forward P/E estima los beneficios probables de una compañía por acción para los próximos 12 meses. Un **indicador $R^2$** de 1 significa que la rentabilidad de la cartera está correlacionada al 100% con la del índice, mientras que un indicador $R^2$ bajo significa que la rentabilidad de la cartera está menos correlacionada con la del índice. El **ratio de información** es el alfa o exceso de rentabilidad de la cartera por unidad de riesgo, medida por el tracking error, frente al índice de referencia de la cartera. La **ratio de Sharpe** es una medida ajustada por el riesgo que se calcula como la relación entre la rentabilidad superior y la desviación estándar. La ratio de Sharpe determina la recompensa por unidad de riesgo. Cuanto más alta sea la ratio de Sharpe, mejor será la rentabilidad histórica ajustada por el riesgo. La **rentabilidad en subidas o en bajadas** mide el comportamiento anualizado de una cartera en mercados al alza / a la baja frente al índice de referencia del mercado. La **rentabilidad relativa (%)** o el valor añadido (positivo o negativo) es la rentabilidad de la cartera en relación con la rentabilidad del índice de referencia. La **rentabilidad sobre recursos propios** es la cantidad de beneficio neto devuelta a los accionistas expresada como un porcentaje de los recursos propios. La rentabilidad sobre recursos propios mide la rentabilidad de una compañía al poner de manifiesto cuánto beneficio genera una compañía con el dinero que los accionistas han invertido. La **rotación de la cartera** mide la frecuencia con la que los gestores compran y venden activos dentro de un fondo. La rotación de cartera se calcula tomando la cantidad total de nuevos valores adquiridos o valores vendidos, el que sea menor, en un período determinado, dividida entre el valor liquidativo del fondo. El **valor liquidativo** es el valor liquidativo por participación del subfondo, que representa el valor de los activos de un fondo menos sus pasivos. La **volatilidad del fondo (Desviación típica)** mide el grado de dispersión de las rentabilidades individuales, dentro de una serie de rentabilidades, frente al promedio o valor medio.

**INFORMACIÓN DE ÍNDICE**

La evolución del **índice mixto (blended)** que se muestra se calcula utilizando el **índice MSCI EM Europe, Middle East Gross** desde la fecha de lanzamiento hasta el 31 de diciembre de 2000, el **índice MSCI EM Europe Middle East Net** hasta el 16 de abril de 2008, el **índice MSCI Emerging Europe, Middle East and Africa Net** hasta el 15 de mayo de 2022 y el **índice MSCI Frontier Emerging Markets Net** en adelante.
El **índice MSCI EM Europe, Middle East** engloba compañías de mediana y gran capitalización de ocho países de mercados emergentes de Europa y Oriente Medio.
El **índice MSCI Emerging Markets Europe, Middle East and Africa Net** es un índice ponderado por capitalización bursátil ajustado por las acciones en libre circulación que tiene por objeto medir la rentabilidad de las bolsas de países de mercados emergentes de Europa, Oriente Medio y África.
El **índice MSCI Frontier Emerging Markets Net** es un índice de capitalización bursátil ajustado por las acciones en libre circulación que tiene por objeto ser una referencia que abarque todos los países del índice MSCI Frontier Markets y el espectro de menores dimensiones del índice MSCI Emerging Markets.
Los índices no están gestionados y no incluyen gastos, comisiones o gastos de suscripción. No es posible invertir directamente en un índice.
La propiedad intelectual de los índices que se mencionan en este documento (incluidas las marcas comerciales registradas) corresponde a sus licenciantes. Los licenciantes no patrocinan, respaldan, venden ni promocionan en modo alguno ningún producto basado en índices, por lo que no tendrán responsabilidad alguna en relación a este respecto. El subfondo se gestiona de manera activa y su gestión no está limitada por la composición del índice de referencia.
Se ha utilizado un índice de referencia combinado porque se produjo un cambio en el índice de referencia durante el periodo que se muestra.

**DISTRIBUCIÓN**

**Este documento se dirige exclusivamente a personas que residan en jurisdicciones donde la distribución o la disponibilidad de la información que aquí se recoge no vulneren las leyes o los reglamentos locales y solo se distribuirá entre estas personas. Será responsabilidad de la persona en posesión de este documento y de aquellas personas que deseen solicitar participaciones de acuerdo con lo previsto en el folleto informarse y cumplir todas las leyes y regulaciones aplicables en cualesquiera jurisdicciones relevantes. MSIM y sus filiales disponen de acuerdos a fin de comercializar los productos y servicios de cada compañía. Cada filial de MSIM está regulada según corresponda en la jurisdicción en la que opera. Las filiales de MSIM son: Eaton Vance Advisers International Ltd, Calvert Research and Management, Eaton Vance Management, Parametric Portfolio Associates LLC, Atlanta Capital Management LLC y FundLogic Alternatives plc.**

**En la Unión Europea,** este material es emitido por MSIM Fund Management (Ireland) Limited ('FMIL'). FMIL está regulada por el Banco Central de Irlanda y está constituida en Irlanda como sociedad de responsabilidad limitada con el número de registro 616661 y tiene su domicilio social en 24-26 City Quay, Dublin 2, DO2 NY19 (Irlanda).

**Fuera de la UE,** este documento lo emite MSIM Ltd., entidad autorizada y regulada por la Autoridad de Conducta Financiera ("Financial Conduct Authority"). Autorizada y regulada por la Autoridad de Conducta Financiera. Inscrita en Inglaterra. Número de registro: 1981121. Domicilio social: 25 Cabot Square, Canary Wharf, Londres E14 4QA.

**Suiza:** Los documentos de MSIM están disponibles en alemán y los emite Morgan Stanley & Co. International plc, London (Zurich Branch). Autorizada y regulada por la Eidgenössische Finanzmarktaufsicht ("FINMA"). Domicilio social: Beethovenstraße 33, 8002 Zúrich (Suiza).

**Arabia Saudí:** Este documento no podrá distribuirse en el Reino salvo a aquellas personas que, conforme al Reglamento sobre fondos de inversión emitido por la Autoridad de los Mercados de Capitales, puedan recibirlo. La Autoridad de los Mercados de Capitales no formula declaraciones sobre la precisión o la integridad de este documento y declina expresamente toda responsabilidad por cualesquiera pérdidas que se deriven de, o que se soporten por haber tomado como base, cualquier parte de este documento. Los suscriptores potenciales de los valores que aquí se ofrecen deben llevar a cabo su propia diligencia debida sobre la exactitud de la información relacionada con los valores objeto de oferta. Si no comprende el contenido de este documento, consulte a un asesor financiero autorizado.
Esta promoción financiera ha sido emitida y aprobada para su uso en Arabia Saudí por Morgan Stanley Saudi Arabia, Al Rashid Tower, Kings Sand Street, Riad (Arabia Saudí), autorizada y regulada por el número de licencia de la Autoridad de los Mercados de Capitales 06044-37.

**Hong Kong:** Este documento lo difunde Morgan Stanley Asia Limited para utilizarse en Hong Kong y únicamente podrá facilitarse a "inversores profesionales", según se define este término en la Ordenanza de valores y futuros (Securities and Futures Ordinance) de Hong Kong (capítulo 571). El contenido de este documento no lo ha revisado ni aprobado ninguna autoridad reguladora, ni siquiera la Comisión de Valores y Futuros de Hong Kong. En consecuencia, salvo en casos de exención conforme a la legislación pertinente, este documento no podrá emitirse, facilitarse, distribuirse, dirigirse ni ofrecerse al público en Hong Kong.

**Singapur:** Este documento no debe considerarse una invitación de suscripción o adquisición, directa o indirectamente, dirigida al público o a cualquier persona concreta de este en Singapur, salvo a (i) inversores institucionales conforme al artículo 304 del capítulo 289 de la Ley de valores y futuros (Securities and Futures Act, "SFA") de Singapur; o (ii) de otro modo de conformidad y de acuerdo con las condiciones de cualquier otra disposición aplicable de la SFA. Concretamente, no podrán ofrecerse al público minorista participaciones de fondos de inversión no autorizados o reconocidos por la Autoridad Monetaria de Singapur. Ningún documento escrito dirigido a cualquiera de las personas citadas anteriormente en relación con una oferta constituye un folleto, según la definición que se le atribuye a este término en la SFA, por lo que no rigen las disposiciones de la SFA sobre responsabilidad legal en relación con el contenido de folletos. Además, los inversores deben analizar minuciosamente si la inversión es o no apta para ellos. En los casos en que trate con un representante de Morgan Stanley Asia Limited y tal representante intervenga por cuenta de Morgan Stanley Asia Limited, tenga en cuenta que dicho representante no está supeditado a los requisitos normativos emitidos por la Autoridad Monetaria de Singapur ni a la supervisión de la Autoridad Monetaria de Singapur. Para cualquier incidencia que pueda surgir en su relación con tal representante, diríjase a la persona de contacto en Singapur que haya sido designada su persona de contacto local.

**Australia:** Este documento es proporcionado por Morgan Stanley Investment Management (Australia) Pty Ltd ABN 22122040037, AFSL n.º 314182 y sus filiales y no constituye oferta de derechos. Morgan Stanley Investment Management (Australia) Pty Limited dispone la prestación de servicios financieros por filiales de MSIM a clientes mayoristas australianos. Solo se ofrecerán derechos en circunstancias en que no se requiera comunicación al respecto con arreglo a la Ley de sociedades (Corporations Act) de 2001 (Cth) (la "Ley de sociedades"). No se pretende que ninguna oferta de derechos constituya una oferta de derechos en circunstancias en que se requiera comunicación conforme a la Ley de sociedades y solo se realizará a personas que reúnan los criterios para ser consideradas "clientes mayoristas" (según la definición que se le atribuye a este término en la Ley de sociedades). Este documento no ha sido depositado ante la Comisión australiana de valores e inversiones.

**Chile: Se informa a los inversores potenciales de que este documento se refiere a valores extranjeros que pueden estar inscritos en el Registro de Valores Extranjeros ("RVE") de la Comisión para el Mercado Financiero o "CMF" (los "Valores Registrados") o no inscritos en el RVE (los "Valores No Registrados").**

**En el caso de Valores Registrados, tenga en cuenta lo siguiente:** Los valores que se ofrecen son extranjeros. Los derechos y las obligaciones de los accionistas son los que corresponden a la jurisdicción de origen del emisor. Los accionistas y los inversores potenciales deberían informarse sobre cuáles son dichos derechos y obligaciones y cómo ejercerlos y darles cumplimiento. La supervisión de la CMF de los valores se limita a los requisitos de información de la Norma 352; la supervisión general la lleva a cabo el regulador extranjero en la jurisdicción de origen del emisor. La información pública disponible para los valores es exclusivamente la que exige el regulador extranjero, y los principios contables y las normas de auditoría pueden diferir de los que resultan aplicables a emisores chilenos. Lo dispuesto en el Artículo 196 de la Ley 18.045 resulta de aplicación a todas las partes implicadas en el registro, el depósito y la transacción, así como cuantos otros actos asociados a los valores extranjeros supeditados al Título XXIV de la Ley 18.045.

**En el caso de Valores No Registrados, tenga en cuenta lo siguiente:** LOS VALORES INCLUIDOS EN ESTE DOCUMENTO NO SE ENCUENTRAN INSCRITOS EN EL RVE Y LAS OFERTAS RELATIVAS A TALES VALORES SE LLEVARÁN A CABO CON SUPEDITACIÓN A LA NORMA GENERAL NÚM. 336 DE LA CMF, A PARTIR DE LA FECHA DE ESTE

DOCUMENTO. SON VALORES EXTRANJEROS Y SU EMISOR NO TIENE OBLIGACIÓN DE FACILITAR DOCUMENTOS PÚBLICOS EN CHILE. LOS VALORES NO ESTÁN SUPEDITADOS A LA SUPERVISIÓN DE LA CMF Y NO SE PUEDEN OFRECER AL PÚBLICO. POR TANTO, ESTE DOCUMENTO Y DEMÁS MATERIALES DE OFERTA RELATIVOS A LA OFERTA DE PARTICIPACIONES DEL FONDO NO CONSTITUYEN OFERTA PÚBLICA O INVITACIÓN PARA SUSCRIBIR O ADQUIRIR LAS PARTICIPACIONES DEL FONDO EN LA REPÚBLICA DE CHILE. Póngase en contacto con su distribuidor o la persona que le facilitó este documento para obtener información sobre la consideración a efectos registrales de valores concretos.

**Perú:** El fondo es un subfondo de Morgan Stanley Investment Funds, société d'investissement à capital variable (la "Sociedad") con domicilio en Luxemburgo inscrita en el Gran Ducado de Luxemburgo como organismo de inversión colectiva de conformidad con la Parte 1 de la Ley de 17 de diciembre de 2010, en su versión modificada. La Sociedad es un organismo de inversión colectiva en valores mobiliarios ("OICVM"). En caso de que ni el fondo ni sus participaciones se hayan inscrito en Perú con arreglo al ***Decreto Legislativo 862: Ley de Fondos de Inversión y sus Sociedades Administradoras***, en su versión modificada, con arreglo al ***Decreto Legislativo 861: Ley del Mercado de Valores***, en su versión modificada y con arreglo al ***Reglamento del Mercado de Inversionistas Institucionales*** aprobado por ***Resolución SMV N°021-2013-SMV/01***, en su versión modificada por la ***Resolución de Superintendente N°126-2020-SMV/02*** (el " ***Reglamento 1***") y la ***Resolución de Superintendente N°035-2021-SMV/02*** (el " ***Reglamento 2***"), y se estén ofreciendo a inversores institucionales únicamente (según la definición que se le atribuye a este término en el artículo 8 de la Ley del Mercado de Valores) en el marco de una oferta pública específica dirigida exclusivamente a inversores institucionales con arreglo al ***Reglamento 1 y al Reglamento 2***, las participaciones del fondo se inscribirán en la Sección ***"Del Mercado de Inversionistas Institucionales"*** del ***Registro Público del Mercado de Valores*** que mantiene la ***Superintendencia del Mercado de Valores (SMV)*** y la oferta de participaciones del fondo en Perú solo a inversores institucionales quedará supeditada a la supervisión de la SMV y toda transmisión de participaciones del fondo será objeto de las limitaciones previstas en la Ley del Mercado de Valores y los reglamentos promulgados en su virtud que se indican con anterioridad, conforme a los cuales las participaciones del fondo solo se podrán transmitir entre inversores institucionales de acuerdo con el Artículo 27 del ***Reglamento 1 y del Reglamento 2***. En caso de que ni el fondo ni sus participaciones se hayan inscrito ni se vayan a inscribir en Perú con arreglo al ***Decreto Legislativo 862*** y con arreglo al ***Decreto Legislativo 861 al que se hace referencia anteriormente*** ni vayan a estar supeditados a una oferta pública dirigida a inversores institucionales con arreglo al ***Reglamento 1*** y se vayan a ofrecer a inversores institucionales únicamente (según la definición que se le atribuye a este término en el Artículo 8 de la Ley del Mercado de Valores) en el marco de una colocación privada, con arreglo al Artículo 5 de la Ley del Mercado de Valores, las participaciones del fondo no se inscribirán en el Registro Público de Valores que mantiene la ***SMV,*** y ni la oferta de las participaciones del fondo en Perú a inversores institucionales ni el fondo estarán supeditados a la supervisión de la SMV; asimismo, las transmisiones de participaciones del fondo quedarán supeditadas a las limitaciones previstas en la Ley del Mercado de Valores y los reglamentos promulgados en su virtud que se indican con anterioridad, de acuerdo con los cuales las participaciones del fondo solo se podrán transmitir entre inversores institucionales.

© 2025 Morgan Stanley. Todos los derechos reservados.